


ALUpergo[®]





ALU-WOOD

ADDOSSATA



ALU-WOOD ADDOSSATA

Pergola dal taglio classico ideale per ambienti rustici. Le doppie travi superiori, la gronda e le gambe stondate ricordano il tipico pergolato in legno. Trave timpano opzionale



- 1 FRANGITRATTA POSTERIORE
- 2 FRANGITRATTA INTERMEDIO
- 3 FRANGITRATTA FRONTALE
- 4 STAFFA A PARETE ALUWOOD
- 5 GUIDA
- 6 GRONDA ALUWOOD
- 7 GAMBA ALUWOOD
- 8 TETTINO
- 9 RULLO TRASMISSIONE
- 10 TRAVE ALUWOOD



PRODOTTO
MOTORIZZATO



QUALITA'
COLORI



TESSUTO ANTI UV
OSCURANTE
DI SERIE

INFORMAZIONI TECNICHE

Struttura portante realizzata interamente con profili in alluminio estruso con matrici a disegno

Tenda richiudibile ad impacchettamento realizzata con frangitratta in alluminio estruso con lega primaria UNI 6060

Classe di resistenza al vento 6

Profili verniciati con polveri epossidiche a base poliuretaniche resistenti ai raggi UV

Viteria completamente in acciaio inox

Carrelli di scorrimento con cuscinetti radiali a sfera

Pulegge e ruote dentate in nylon

Cinghia di trasmissione in poliuretano con anima in acciaio

Movimentazione con motore radio integrato con controllo automatico della tensione del telo e radiocomando di serie

Meccanica testata su 3000 cicli di apertura/chiusura equivalenti a 18000 metri e 4 anni di utilizzo

Di serie tessuto in poliestere resistente alle sollecitazioni meccaniche con spalmatura nera all'interno, ignifugo classe 2 secondo le norme italiane RF 1/75 e 3/77

Staffe di ancoraggio a terra in acciaio inox

Gronda in alluminio estruso, portante, con scarico dell'acqua all'interno dei montanti

Tenda con frangitratta in alluminio estruso verniciati Bianco RAL 9010 o Avorio RAL 1013 in abbinamento al telo

Guarnizione salvagoccia di serie

Tettino realizzato in resina bicomponente ondulata; colori di serie Bianco o Avorio in abbinamento al telo, non verniciabile in altre colorazioni; rifiniture perimetrali in alluminio in tinta con il colore della struttura

La formazione di condensa sul telo non è da considerarsi difetto, si tratta di un fenomeno naturale

La tenda verrà fornita con telo preassemblato fino a 500 cm salvo diverse indicazioni

Altezza delle gambe frontali di serie 2,45 m

COLORI TESSUTO DI SERIE

 Bianco
OSCURANTE

 Avorio 1013
OSCURANTE

COLORI TESSUTO OPTIONAL (calcolare su area effettiva pergola)

 SOLTIS W96
2047 - 8102 - 8861 - 2171 - 1103
+43,00 €/mq

 OPATEX
+13,00 €/mq

 PRECONSTRAINT 502
ALTRI SUNBLOCK - PVC 654 GRIGIO
+17,00 €/mq

COLORI GUIDE DI SERIE

 Bianco
RAL 9010

 Avorio
RAL 1013

 Marrone
RAL 8017 opaco

 Nero Micaceo
DR703

LAVORAZIONI PARTICOLARI

Pag 2

LED

Pag 5

COLORI STRUTTURA DI SERIE

 Castano
378-70R

 Castano
375-8R

 Ciliegio
F119-R

 Dry Noce Chiaro
1

**TEMPI DI CONSEGNA PER TESSUTI E
COLORI STRUTTURA NON DI SERIE:
30 giorni lavorativi dalla conferma
d'ordine**


IMPORTANTE

Variations e/o annullamenti dell'ordine sono ammessi solo se effettuati tramite comunicazione scritta inviata nella stessa giornata di invio dell'ordine. DIVERSAMENTE SARANNO APPLICATE MAGGIORAZIONI

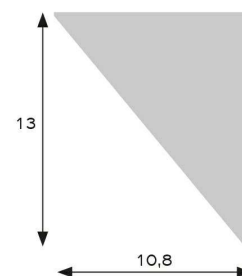

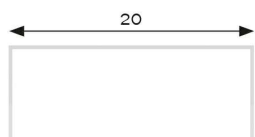
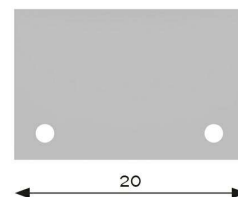
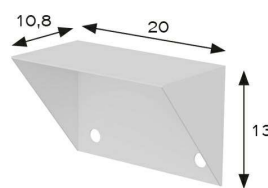
ALU-WOOD

ADDOSSATA

ATTACCHI (di serie)



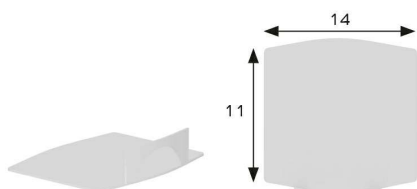
ATTACCHI (optional)





STAFFA A PARETE
Aluwood

STAFFA A SOFFITTO

GAMBE



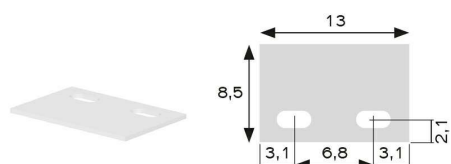

PARTICOLARI FRONTALI



GAMBA SUPPLEMENTARE COMPLETA - FRONTE

TAPPO A PALOMBELLA

TAPPO STANDARD
Di serie



GAMBA SUPPLEMENTARE COMPLETA - LATERALE

ALU-WOOD


ADDOSSATA

INGOMBRO TELO



INGOMBRO TETTINO

⑧



SPORGENZA PERGOLA

PROFONDITA' TETTINO (P)

da 150 a 250

60 cm

da 251 a 400

75 cm

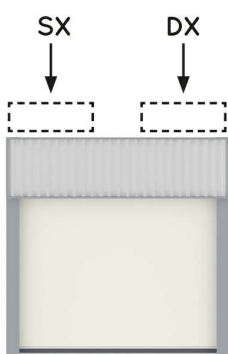
da 401 a 550

85 cm

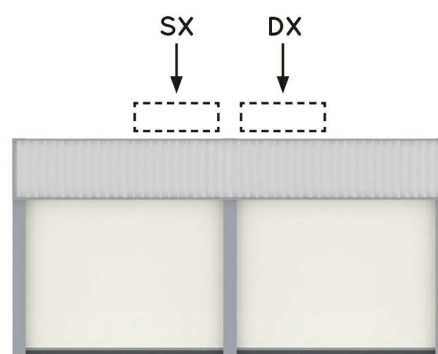
da 551 a 670

100 cm

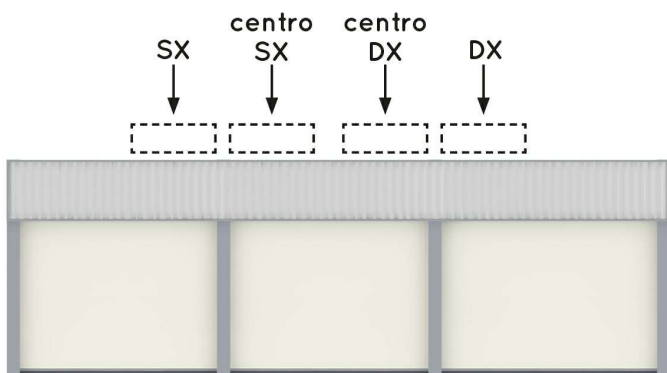
POSIZIONAMENTO MOTORE



1 MODULO



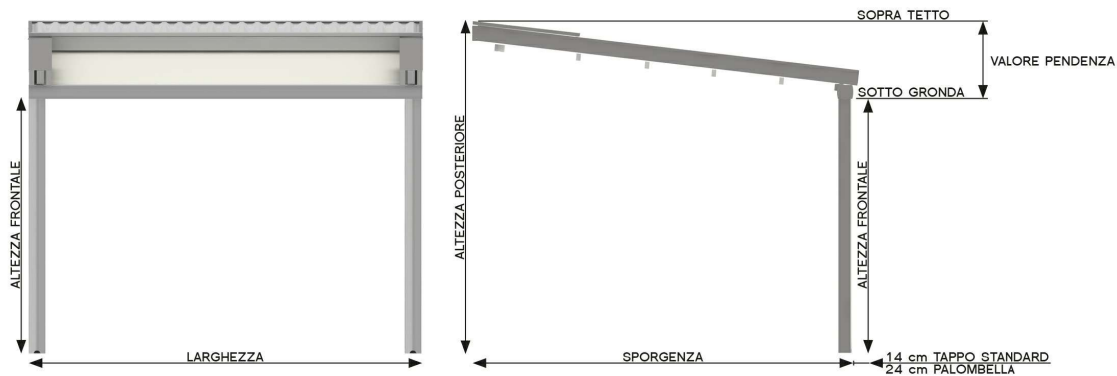
2 MODULI



3 MODULI

RILIEVO MISURE

NOTA BENE: la misura in larghezza è considerata esterno guide, mentre per l'ingombro massimo a parete vanno considerati ulteriori 2 cm per lato dovuti a staffe e viteria



VISTA FRONTALE

VISTA LATERALE

DETTAGLI





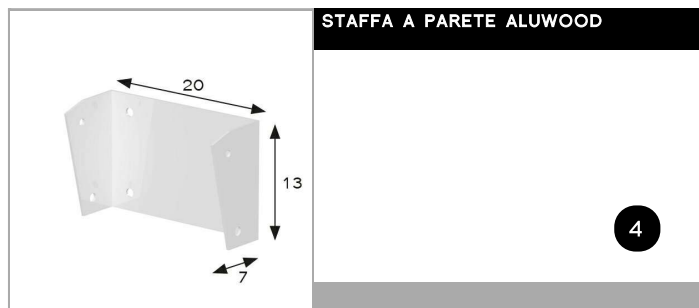


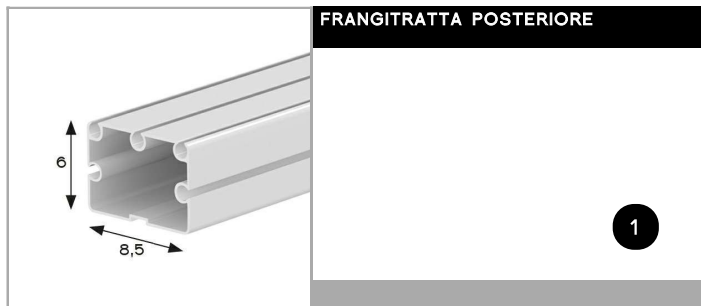
SPORGENZA ESTERNO GAMBA CON ATTACCO STANDARD

DETTAGLI



SPORGENZA ESTERNO GAMBA CON ATTACCO A PALOMBELLA

COMPONENTI





ALU-WOOD

AUTOPORTANTE MONOFALDA



ALU-WOOD AUTOPORTANTE MONOFALDA

Pergola adatta a spazi aperti ed indipendenti con struttura posteriore in acciaio, diagonali di rinforzo e travi timpano di serie.



- 1 FRANGITRATTA POSTERIORE
- 2 FRANGITRATTA INTERMEDIO
- 3 FRANGITRATTA FRONTALE
- 4 GUIDA
- 5 GRONDA ALUWOOD
- 6 GAMBA ALUWOOD
- 7 GAMBA PONTE
- 8 TETTINO
- 9 RULLO TRASMISSIONE
- 10 TRAVE ALUWOOD



PRODOTTO
MOTORIZZATO



QUALITÀ
COLORI



TESSUTO ANTI UV
OSCURANTE
DI SERIE

INFORMAZIONI TECNICHE

Ponte di sostegno modulare per ancoraggio pergole
Struttura in acciaio zincato a caldo e verniciato a polveri epossidiche, pilastri di sezione 120x120x3mm, traversa superiore di unione di sezione 120x120x3mm
Controventatura stabilizzante realizzata con piatto di sezione 50x5mm

Piastra di ancoraggio a terra di ampie dimensioni 250x250mm

Struttura portante realizzata interamente con profili in alluminio estruso con matrici a disegno

Tenda richiudibile ad impacchettamento realizzata con frangitratta in alluminio estruso con lega primaria UNI 6060

Classe di resistenza al vento 6

Profili verniciati con polveri epossidiche a base poliuretanica resistente ai raggi UV

Viteria completamente in acciaio inox

Carrelli di scorrimento con cuscinetti radiali a sfera

Pulegge e ruote dentate in nylon

Cinghia di trasmissione in poliuretano con anima in acciaio

Movimentazione con motore radio integrato con controllo automatico della tensione del telo e radiocomando di serie

Meccanica testata su 3000 cicli di apertura/chiusura equivalenti a 18000 metri e 4 anni di utilizzo

Di serie tessuto in poliesteri resistente alle sollecitazioni meccaniche con spalmatura nera all'interno, ignifugo classe 2 secondo le norme italiane RF 1/75 e 3/77

Staffe di ancoraggio a terra in alluminio spessore 5 mm

Tenda con frangitratta in alluminio estruso verniciati di serie Bianco RAL 9010 o Avorio RAL 1013 in abbinamento al telo

Guarnizione salvagoccia di serie

Tettino realizzato in resina bicomponente ondulata, colori di serie Bianco RAL 9010, in abbinamento al telo, non verniciabile in altre colorazioni

Rifiniture perimetrali del telino in alluminio in tinta con l'armatura della pergola

La formazione di condensa sul telo non è da considerarsi difetto, si tratta di un fenomeno naturale

La tenda verrà fornita con telo preassemblato fino a larghezza 500 cm salvo diverse indicazioni

Altezza delle gambe frontali di serie 2,45 m

Altezza delle gambe posteriori di serie 3,50 m


Tessuto dei timpani, se non specificato, sarà di serie il Cristal

COLORI TESSUTO DI SERIE

 Bianco
OSCURANTE

 Avorio 1013
OSCURANTE

COLORI TESSUTO OPTIONAL (calcolare su area effettiva pergola)

 SOLTIS W96
2047 - 8102 - 8861 - 2171 - 1103
+43,00 €/mq

 OPATEX
+13,00 €/mq

 PRECONTRAIN 502
ALTRI SUNBLOCK - PVC 654 GRIGIO
+17,00 €/mq

COLORI GUIDE DI SERIE

 Bianco
RAL 9010

 Avorio
RAL 1013

 Marrone
RAL 8017 opaco

 Nero Micaceo
DR703

LAVORAZIONI PARTICOLARI

Pag 2

LED

Pag 5

COLORI STRUTTURA DI SERIE

 Castano
378-70R

 Castano
375-8R

 Ciliegio
F119-R

 Dry Noce Chiaro
1

**TEMPI DI CONSEGNA PER TESSUTI E
COLORI STRUTTURA NON DI SERIE:
30 giorni lavorativi dalla conferma
d'ordine**

IMPORTANTE

Variazioni e/o annullamenti dell'ordine sono ammessi solo se effettuati tramite comunicazione scritta inviata nella stessa giornata di invio dell'ordine. DIVERSAMENTE SARANNO APPLICATE MAGGIORAZIONI

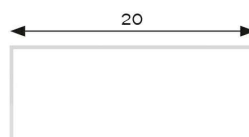

ALU-WOOD

ATTACCHI GUIDA SU PONTE




AUTOPORTANTE MONOFALDA

ATTACCHI (di serie)

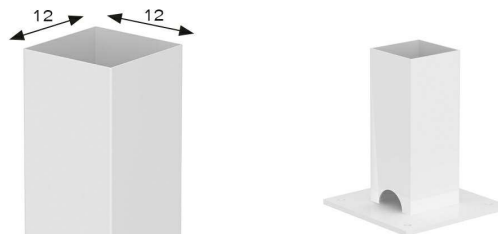


STAFFA A PARETE
Aluwood

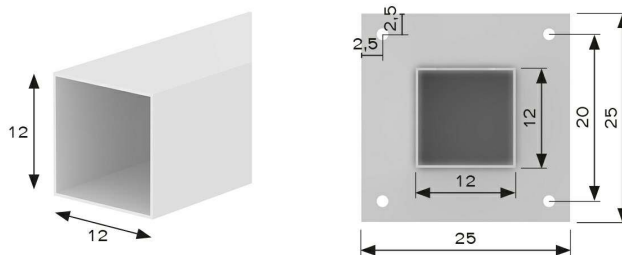
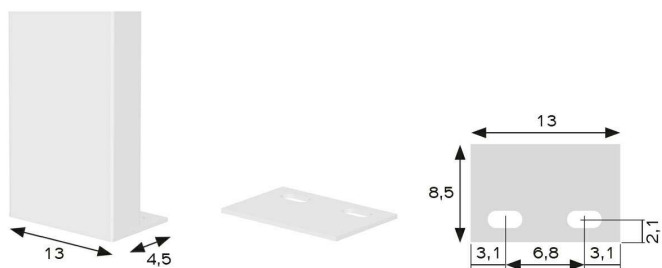
GAMBE



PONTE DI SOSTEGNO



GAMBA SUPPLEMENTARE COMPLETA - FRONTE



GAMBA SUPPLEMENTARE COMPLETA - LATERALE

I PALI DEL PONTE SONO SEMPRE IN CORRISPONDENZA DELLE GUIDE
PER DISPOSIZIONI PARTICOLARI CHIEDERE PREVENTIVO

ALU-WOOD


INGOMBRO TELO



AUTOPORTANTE MONOFALDA

INGOMBRO TETTINO

⑧



SPORGENZA PERGOLA

PROFONDITA' TETTINO (P)

da 150 a 250

60 cm

da 251 a 400

75 cm

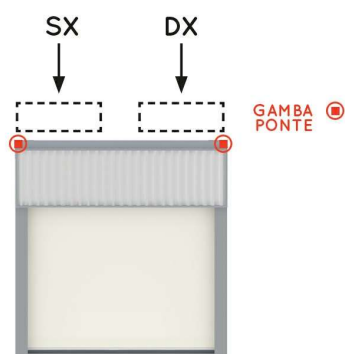
da 401 a 550

85 cm

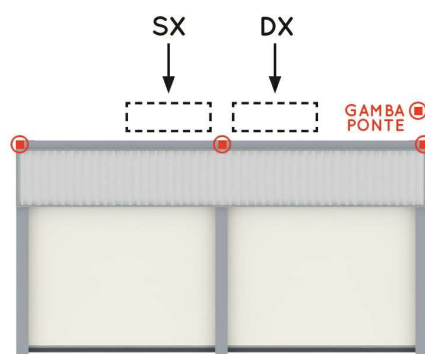
da 551 a 670

100 cm

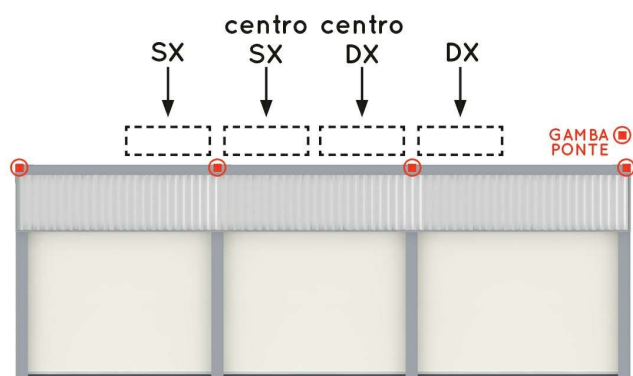
POSIZIONAMENTO MOTORE



1 MODULO



2 MODULI



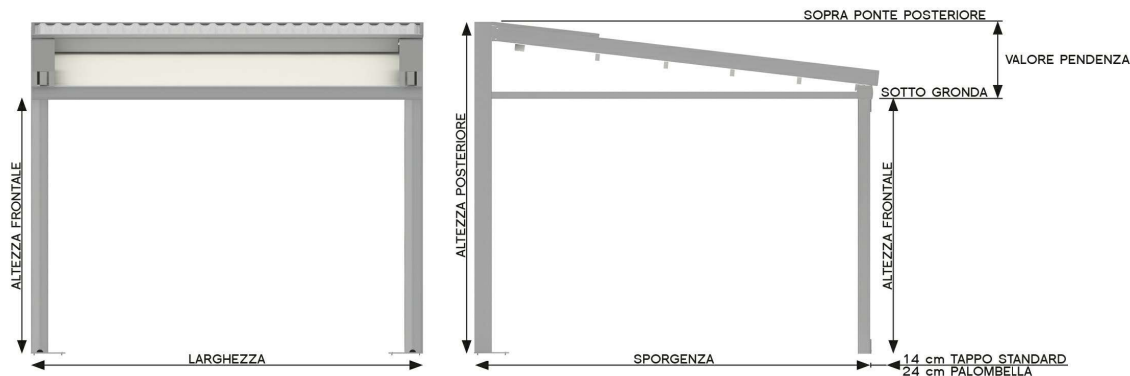
3 MODULI

ALU-WOOD

AUTOPORTANTE MONOFALDA

RILIEVO MISURE

NOTA BENE: la misura in larghezza è considerata esterno guide, mentre per l'ingombro massimo a parete vanno considerati ulteriori 2 cm per lato dovuti a staffe e viteria



VISTA FRONTALE

VISTA LATERALE

DETTAGLI



SPORGENZA ESTERNO GAMBA CON ATTACCO STANDARD

DETTAGLI

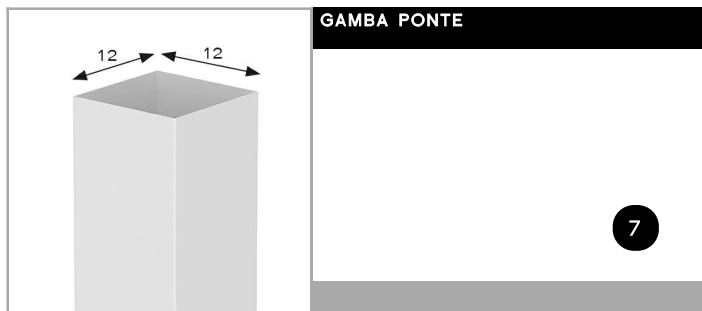


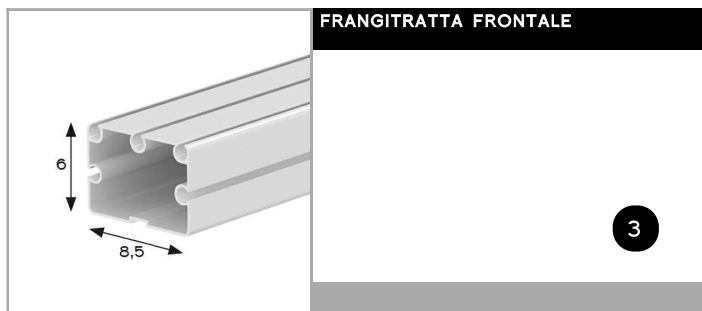

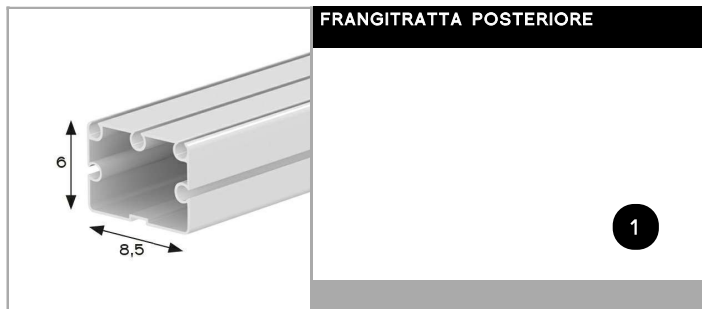


SPORGENZA ESTERNO GAMBA CON ATTACCO A PALOMBELLA

ALU-WOOD

AUTOPORTANTE MONOFALDA

COMPONENTI





ALU-WOOD

AUTOPORTANTE DOPPIAFALDA



ALU-WOOD AUTOPORTANTE DOPPIAFALDA

Pergola adatta a scopi commerciali, ristorazione, sport. Struttura adatta a coprire grandi superfici fino a 13 x 13,4 m.



- 1 FRANGITRATTA POSTERIORE
- 2 FRANGITRATTA INTERMEDIO
- 3 FRANGITRATTA FRONTALE
- 4 GUIDA
- 5 GRONDA ALUWOOD
- 6 GAMBA ALUWOOD
- 7 GAMBA PONTE
- 8 TETTINO
- 9 RULLO TRASMISSIONE
- 10 TRAVE ALUWOOD



PRODOTTO
MOTORIZZATO



QUALITÀ
COLORI



TESSUTO ANTI UV
OSCURANTE
DI SERIE

INFORMAZIONI TECNICHE

Ponte di sostegno modulare per ancoraggio pergole
Struttura in acciaio zincato a caldo e verniciato a polveri epossidiche, pilastri di sezione 120x120x3mm, traversa superiore di unione di sezione 120x120x3mm
Controventatura stabilizzante realizzata con piatto di sezione 50x5mm

Piastra di ancoraggio a terra di ampie dimensioni 250x250mm

Struttura portante realizzata interamente con profili in alluminio estruso con matrici a disegno

Tenda richiudibile ad impacchettamento realizzata con frangitratta in alluminio estruso con lega primaria UNI 6060

Classe di resistenza al vento 6

Profili verniciati con polveri epossidiche a base poliuretanica resistente ai raggi UV

Viteria completamente in acciaio inox

Carrelli di scorrimento con cuscinetti radiali a sfera

Pulegge e ruote dentate in nylon

Cinghia di trasmissione in poliuretano con anima in acciaio

Movimentazione con motore radio integrato con controllo automatico della tensione del telo e radiocomando di serie

Meccanica testata su 3000 cicli di apertura/chiusura equivalenti a 18000 metri e 4 anni di utilizzo

Di serie tessuto in poliestere resistente alle sollecitazioni meccaniche con spalmatura nera all'interno, ignifugo classe 2 secondo le norme italiane RF 1/75 e 3/77

Staffe di ancoraggio a terra in alluminio spessore 5 mm

Tenda con frangitratta in alluminio estruso verniciati di serie Bianco RAL 9010 o Avorio RAL 1013 in abbinamento al telo

Guarnizione salvagoccia di serie

Tettino realizzato in resina bicomponente ondulata, colori di serie Bianco RAL 9010, in abbinamento al telo, non verniciabile in altre colorazioni

Rifiniture perimetrali del telino in alluminio in tinta con l'armatura della pergola

La formazione di condensa sul telo non è da considerarsi difetto, si tratta di un fenomeno naturale

La tenda verrà fornita con telo preassemblato fino a larghezza 500 cm salvo diverse indicazioni

Altezza delle gambe frontali di serie 2,45 m

Altezza delle gambe posteriori di serie 3,50 m

Tessuto dei timpani, se non specificato, sarà di serie il Cristal

COLORI TESSUTO DI SERIE

 Bianco
OSCURANTE

 Avorio 1013
OSCURANTE

COLORI TESSUTO OPTIONAL (calcolare su area effettiva pergola)

 SOLTIS W96
2047 - 8102 - 8861 - 2171 - 1103
+43,00 €/mq

 OPATEX
+13,00 €/mq

 PRECONTRAIN 502
ALTRI SUNBLOCK - PVC 654 GRIGIO
+17,00 €/mq

COLORI GUIDE DI SERIE

 Bianco
RAL 9010

 Avorio
RAL 1013

 Marrone
RAL 8017 opaco

 Nero Micaceo
DR703

LAVORAZIONI PARTICOLARI

Pag 2

LED


Pag 5

COLORI STRUTTURA DI SERIE

 Castano
378-70R

 Castano
375-8R

 Ciliegio
F119-R

 Dry Noce Chiaro
1

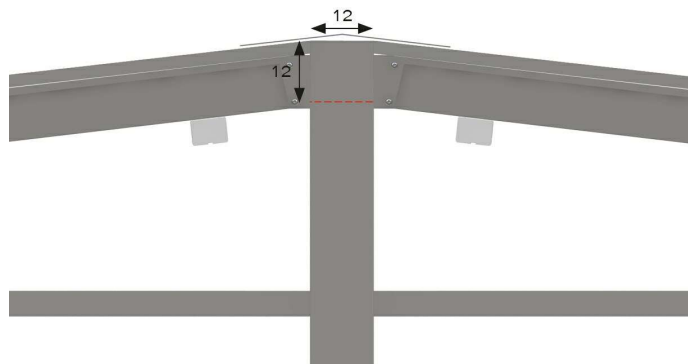
**TEMPI DI CONSEGNA PER TESSUTI E
COLORI STRUTTURA NON DI SERIE:
30 giorni lavorativi dalla conferma
d'ordine**

IMPORTANTE

Variations e/o annullamenti dell'ordine sono ammessi solo se effettuati tramite comunicazione scritta inviata nella stessa giornata di invio dell'ordine.
DIVERSAMENTE SARANNO APPLICATE MAGGIORAZIONI

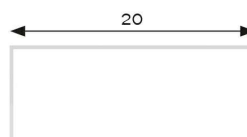

ALU-WOOD

ATTACCHI GUIDA SU PONTE




AUTOPORTANTE DOPPIAFALDA

ATTACCHI (di serie)

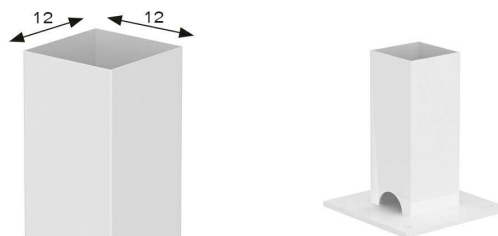


STAFFA A PARETE
Aluwood

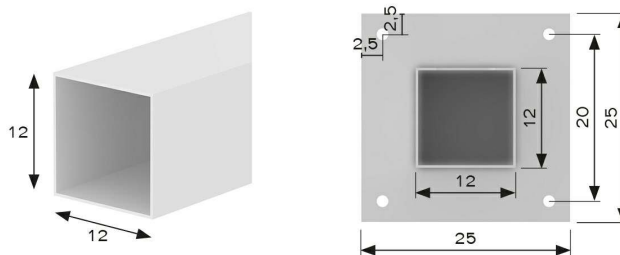
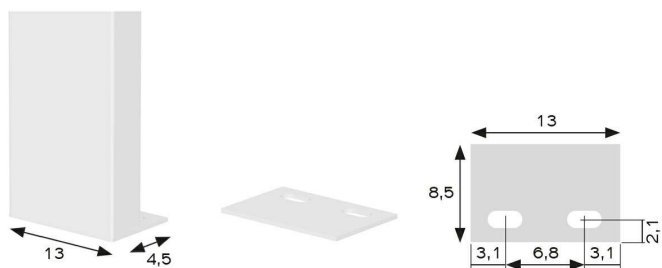
GAMBE



PONTE DI SOSTEGNO



GAMBA SUPPLEMENTARE COMPLETA - FRONTE



GAMBA SUPPLEMENTARE COMPLETA - LATERALE

I PALI DEL PONTE SONO SEMPRE IN CORRISPONDENZA DELLE GUIDE
PER DISPOSIZIONI PARTICOLARI CHIEDERE PREVENTIVO

ALU-WOOD


INGOMBRO TELO



AUTOPORTANTE DOPPIAFALDA

INGOMBRO TETTINO

⑧



SPORGENZA PERGOLA

PROFONDITA' TETTINO (P)

da 150 a 250

60 cm

da 251 a 400

75 cm

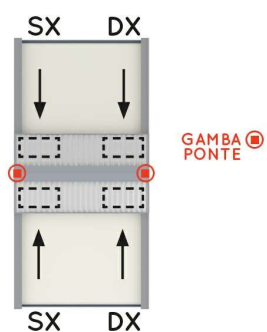
da 401 a 550

85 cm

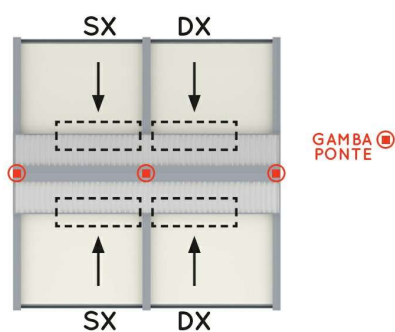
da 551 a 670

100 cm

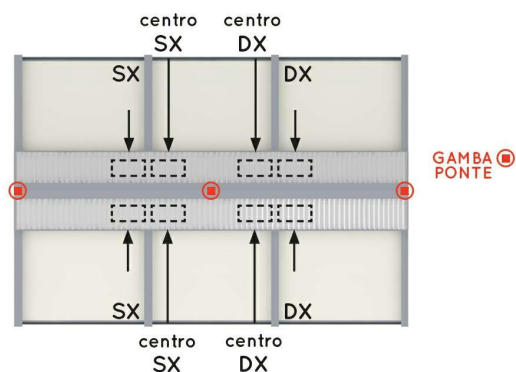
POSIZIONAMENTO MOTORE



1 MODULO



2 MODULI



3 MODULI

ALU-WOOD

AUTOPORTANTE DOPPIAFALDA

RILIEVO MISURE

NOTA BENE: la misura in larghezza è considerata esterno guide, mentre per l'ingombro massimo a parete vanno considerati ulteriori 2 cm per lato dovuti a staffe e viteria



DETTAGLI



SPORGENZA ESTERNO GAMBA CON ATTACCO STANDARD

DETTAGLI



SPORGENZA ESTERNO GAMBA CON ATTACCO A PALOMBELLA

ALU-WOOD

AUTOPORTANTE DOPPIAFALDA

COMPONENTI

