



DL classic


TENDE A CADUTA

IL TELO DELLA TENDA SI SVOLGE
DALLA PARTE INTERNA



DESCRIZIONE PRODOTTO

Tenda a caduta particolarmente indicata per protezione solare di balconi e verande con funzionamento a molla o ad arganello. Con piastre in alluminio estruso regolabili in altezza per compensare eventuali fuori squadra tra soffitto e punto di aggancio.



INFORMAZIONI TECNICHE

La tenda DL è dotata di serie di staffe in alluminio estruso di nuova concezione, con sistema di regolazione micrometrica a vite del rullo, per compensare gli eventuali fuori squadra che si potrebbero avere tra il soffitto e la ringhiera

L'innovazione di questa nuova staffa permette di ridurre sensibilmente la luce tra i teli nel caso di tende affiancate

La configurazione a molla aumenta la resistenza della tenda dovuta ai carichi generati dalla spinta del vento

La tenda è dotata di braccetti interamente in alluminio richiudibili ed inclinabili con microregolazione che ne permettono di sfruttare al meglio le sue caratteristiche e adattarle a qualsiasi personalizzazione voluta dal cliente

I braccetti possono essere installati sia a ringhiera che a muro

Fornito con molla scarica

Arganello montato solo all'interno piastra

I profili in alluminio sono verniciati con polveri poliestere per esterno e secondo rigidi standard qualitativi

Larghezza cm 475 sconsigliata per possibile flessione profilo terminale

Screen 989, PVC Poly, 602 Blockout e PVC 302 tinta unita sono forniti con saldatura orizzontale senza bordatura laterale

Tende confezionate integralmente in Cristal si realizzano fino a larghezze massime di cm 350. **ATTENZIONE: il Cristal è soggetto a restringimento, per cui potrebbe creare un effetto arcato sui lati. Pertanto non si accetta contestazione per tale fenomeno**

Misura minima realizzabile cm 50 (molla)

Nel caso di tenda ad arganello, ove non specificato, la manovra verrà messa in vista esterna frontale dx

MAGGIORAZIONI TESSUTI

MAGGIORAZIONE A +10%

- Liberty
- Resinato
- Reverse
- PVC Poly
- PVC 502
- Cristal*
- Tempotestar Light
- Tempotestar FR
- Soltis 96
- Vinitex 2102
- Seta Cruda

MAGGIORAZIONE B +15%

- Preconstraint 302

MAGGIORAZIONE C +30%

- Soltis 86
- Soltis 92
- 602 Blockout
- Opatex

MAGGIORAZIONE E +50%

- Screen 989
- 767
- Soltis 96W

* LEGGERE AVVERTENZE
SUL CRISTAL PAG.14

COLORI STRUTTURA DI SERIE

- Bianco RAL 9010
- Avorio RAL 1013
- Bronzo verniciato
- Grigio RAL 7035
- Nero RAL 9005
- Antracite
- Marrone RAL 8017 opaco
- TecnoGreen

ALTRI COLORI STRUTTURA

- Altri RAL +20%

TEMPI DI CONSEGNA: 20 giorni lavorativi dalla conferma d'ordine (la verniciatura di RAL o MICACEI fuori dai colori standard varia a seconda del prodotto, del colore da fare e dalla disponibilità della polvere)

MOTORIZZAZIONI

Modello non disponibile nella versione motorizzata

COLORI ACCESSORI ABBINATI IN PLASTICA

- Bianco
- Avorio
- Bronzo
- Nero
- Nero
- Nero
- Nero
- Nero

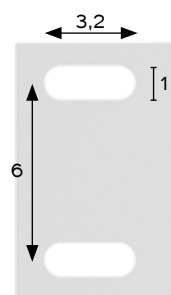
Per verniciature di altri colori si rammenta che non è possibile verniciare gli accessori in plastica, quindi scegliere tra i colori disponibili nella tabella 'Accessori in plastica'.



IMPORTANTE
Variazioni e/o annullamenti dell'ordine sono ammessi solo se effettuati tramite comunicazione scritta inviata nella stessa giornata di invio dell'ordine

DL classic

TIPI DI PIASTRE



PIASTRA IN ALLUMINIO PER TENDE AFFIANCATE



PIASTRA IN ALLUMINIO CON PERNO




PIASTRA IN ALLUMINIO CON CULLA



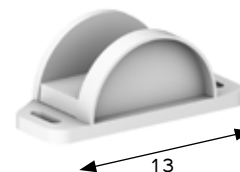
PIASTRA IN ALLUMINIO CON ARGANELLO



ATTACCO A TERRA IN NYLON



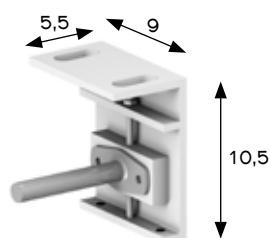
ATTACCO RINGHIERA



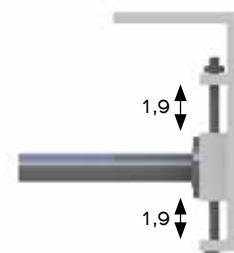
ATTACCO MURO

TENDE A CADUTA

COMPONENTI




PIASTRA ①



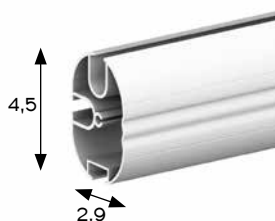
Escursione per inclinazione rullo



RULLO ②



BRACCETTI ③



TERMINALE ④



OCCHIOLO IN ALLUMINIO ⑤



GANCIO IN ALLUMINIO ⑥



PROFILO BRACCETTO

INFORMAZIONI GENERALI

TESSUTI

Vedi pag. 12

SCRITTE/BALZE

Vedi pag. 15

TETTINI

Vedi pag. 17

MOTORIZZAZIONI

Non disponibili