

# TBC ELEGANCE

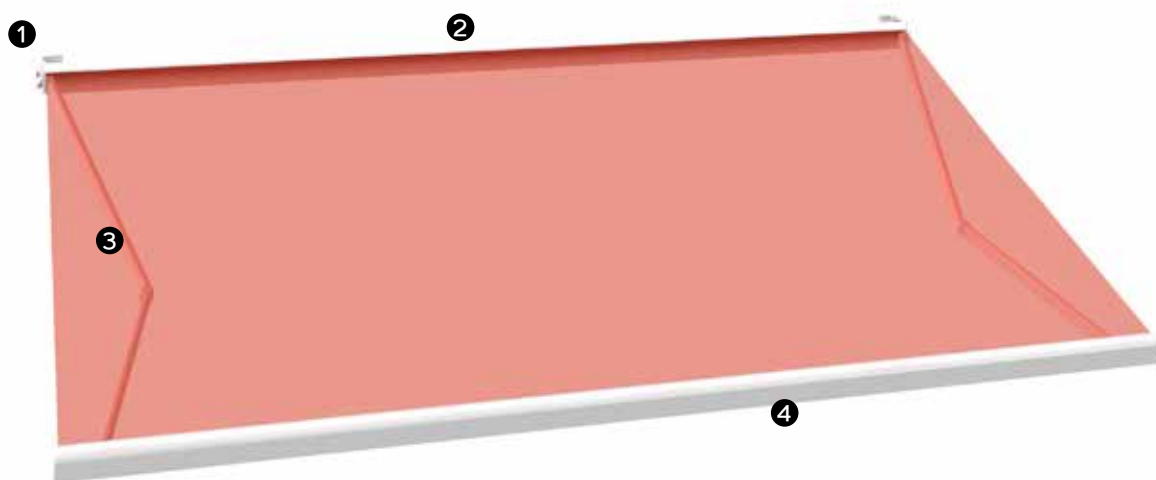
## TENDE A BRACCI



## DESCRIZIONE PRODOTTO

Tenda a cassonetto dal design morbido, compatto ed elegante.

- 1 PIASTRA
- 2 CASSONETTO
- 3 BRACCIO
- 4 TERMINALE



## INFORMAZIONI TECNICHE

La struttura adotta combinati sistemi micrometrici di regolazione del cassonetto e delle braccia per una rapida installazione

I supporti consentono di installare la tenda sia a parete che a soffitto e dispongono inoltre di una vite di microregolazione per consentire un corretto accoppiamento dei profili

Viteria esposta in acciaio inox

Tinte RAL - verniciatura con polveri poliesteri per esterno

Modello ideale per la copertura di balconi, negozi e forniture condominiali

Indicare nell'ordine la posizione destra o sinistra dell'organo (o motore) sempre guardando la tenda frontalmente

SE NON INDICATO LA POSIZIONE SARA' FRONTALE DESTRA

Bracci con catena in acciaio INOX

La misura della tenda (larghezza) verrà scalata di 2 cm per poter favorire la regolazione della tenda con una chiave a brugola

Motorizzazione con manovra di soccorso non applicabile

Screen 989, PVC 650 gr., 602 Blockout e PVC 302 tinta unita sono forniti con saldatura orizzontale senza bordatura laterale

Arganello esterno

Indicare nell'ordine se attacco a parete o soffitto. Se non specificato, di serie attacco a parete

## MAGGIORAZIONI TESSUTI

**MAGGIORAZIONE A +10%**

- Liberty
- Resinato
- Reverse
- PVC Poly
- PVC 502
- Tempotestar Light
- Tempotestar FR
- Soltis 96
- Vinitex 2102
- Seta Cruda

**MAGGIORAZIONE B +15%**

- Preconstraint 302

**MAGGIORAZIONE C +30%**

- Soltis 86
- Soltis 92
- 602 Blockout
- Opatex

**MAGGIORAZIONE E +50%**

- Screen 989
- 767
- Soltis 96W

## COLORI STRUTTURA DI SERIE

Bianco  
RAL 9010

Avorio  
RAL 1013

Grigio  
RAL 7035

Antracite

## ALTRI COLORI STRUTTURA

Altri RAL  
+15%

**TEMPI DI CONSEGNA: 20 giorni lavorativi dalla conferma d'ordine (la verniciatura di RAL o MICACEI fuori dai colori standard varia a seconda del prodotto, del colore da fare e dalla disponibilità della polvere)**

## MOTORIZZAZIONI

Vedi pag. 6

## POSSIBILITA' BRACCI LED

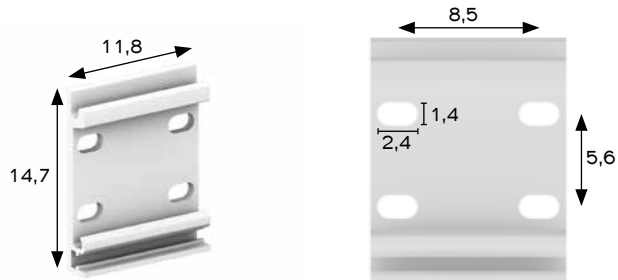
Vedi pag. 90

**IMPORTANTE**  
Si raccomanda di regolare l'altezza del gomito del braccio in caso di variazione dell'inclinazione dei bracci al momento dell'installazione

**IMPORTANTE**  
Variazioni e/o annullamenti dell'ordine sono ammessi solo se effettuati tramite comunicazione scritta inviata nella stessa giornata di invio dell'ordine




## TIPI DI PIASTRE



PIASTRA ①

## COMPONENTI



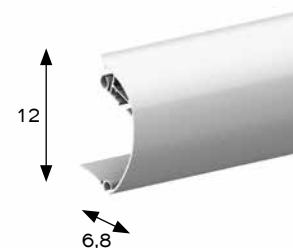
CASSONETTO ②



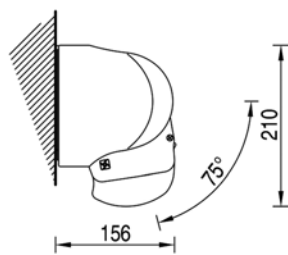
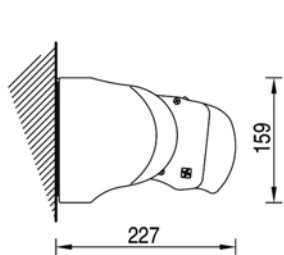
RULLO



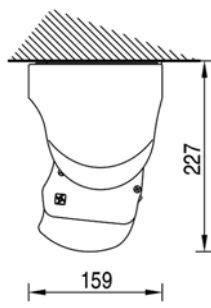
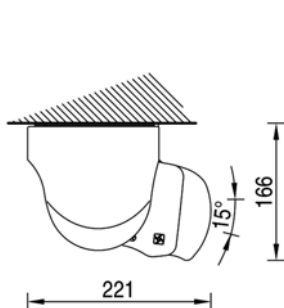
BRACCIO ③



TERMINALE ④



INSTALLAZIONE A PARETE 0° - 75°



INSTALLAZIONE A SOFFITTO 15° - 90°

## INFORMAZIONI GENERALI

### TESSUTI

Vedi pag. 12

### SCRITTE/BALZE

Vedi pag. 15

### TETTINI

Vedi pag. 17

### MOTORIZZAZIONI

Vedi pag. 6